

MİSAFİR ÖĞRENCİ YAZ OKULU ÖN KAYIT VE DERS KAYDI İŞLEMLERİNE DAİR KILAVUZ

A. MİSAFİR ÖĞRENCİ YAZ OKULU ÖN KAYIT İŞLEMLERİ

Üniversitemizden misafir öğrenci olarak yaz okulundan ders almak isteyen öğrencilerin web üzerinden ön başvuru işlemleri; 26 Haziran- 24 Temmuz 2017 tarihleri arasında <http://ebys.ege.edu.tr/Ogrenci/Ogr0228/default.aspx> adresinden gerçekleştirilecektir.



Misafir öğrenciler belirtilen adresten ilk giriş butonuna tıklayarak yaz okulu ön başvuru formunu doldurarak ön başvuru işlemini kaydet butonu ile tamamlayabilirler. Bu işlemten sonra verilen aday no. ve şifre girilen bilgilerin yanlış olması durumunda düzeltilmesi için kullanılmaktadır. **Bu şifre ile ders kayıt işlemleri gerçekleştirilmemektedir.** Üniversitemiz bilgi sistemine giriş ve ders kayıt işlemleri için lütfen bu kılavuzun B maddesini inceleyiniz.

YAZ OKULU MİSAFİR ÖĞRENCİ ÖN BAŞVURU FORMU

Aday No :

Şifre :

Uyruk :

T.C./Y.U No :

Adı :

Soyadı :

Baba Adı :

Anne Adı :

Doğum Yeri :

Doğum Tarihi :

Cinsiyet :

Cep Telefonu :

E-posta :

Okuduğu Üniversite :

Okuduğu Fakülte :

Okuduğu Bölüm :

*Bu alanların girilmesi zorunludur.Tüm alanları doldurunuz.

Lütfen bilgilerinizin doğruluğunu kontrol ettikten sonra kaydet butonuna basınız.


Başvurunuz; kullanıcı bilgilerinizin oluşturulması için ön başvuru olup, bu adımı tamamladıktan sonra bilgilerinizi Aday No ve size verilecek şifre ile aynı adresten güncelleyebilirsiniz.

Akademik takvimde belirtilen tarihlerde ebys.ege.edu.tr internet adresinden "ilk şifrenizi oluşturunuz" linki aracılığıyla Ebys sistemi için kullanıcı adı ve şifresi oluşturarak yaz okulu ders başlatma işlemlerini gerçekleştirebilirsiniz.

B. MİSAFİR ÖĞRENCİ YAZ OKULU DERS KAYDI İŞLEMLERİ

1. İlk şifre oluşturma işlemleri

1.1 ebys.ege.edu.tr adresinden “ilk şifrenizi oluşturmak için tıklayınız”a basarak bir sonraki aşamaya geçiniz.



1.2 Açılan ekranda istenilen kimlik bilgilerinizi girerek geçici şifrenizi oluşturunuz.

Yardım görüntüsünü izlemek için tıklayınız.

Şifre Oluşturma

Sistemde kullanıcıya ait ilk şifrenin oluşturulabilmesi için aşağıdaki bilgiler doldurulmalıdır.

T.C. Kimlik No:

Baba Adı:

Doğum Tarihi:

Giriş sayfasına gitmek için tıklayınız.

1.3 Oluşturulan kullanıcı adınız ve geçici şifrenizi bir kenara kaydedin. “ebys.ege.edu.tr” adresine girerek kalıcı şifre oluşturunuz

Yardım görüntüsünü izlemek için tıklayınız.

Şifre Oluşturma

Sistemde kullanıcıya ait ilk şifrenin oluşturulabilmesi için aşağıdaki bilgiler doldurulmalıdır.

T.C. Kimlik No:

Baba Adı:

Doğum Tarihi: Ocak

Aşağıdaki şifre 5 dakika geçerlidir.
Sisteme ilk girişinizde, sizden kendi şifrenizi tanımlamanız istenmektedir.

Kullanıcı Adı: o99120000035

İlk Şifre: 7_u4k0s40

Giriş sayfasına gitmek için tıklayınız.

1.4 1.3 Kalıcı şifrenizi ekranda yazılan uyarıları dikkate alarak oluşturmanız gerekmektedir. Bu aşamada tüm bilgilerinizi eksiksiz ve doğru bir şekilde giriniz.

İlk kullanımda yeni bir şifre belirlenir, yeni belirlenen bu şifre mevcut şifreden farklı seçilir.

Kullanıcı Adı ve Şifre

Kullanıcı Adı:

Ad Soyad:

**Şifre en az 1 harf, en az 1 rakam, ve en az 1 adet özel karakter
(/^\^+%&=?*_~\) içermeli ve en az 8 karakter olmalıdır.**

Geçerli Şifre:

Yeni Şifre:

Yeni Şifre Tekrar:

İletişim ve Diğer Bilgiler

Bu e-mail adresi şifrenizi unutmanız durumunda size şifrenizi hatırlatmak amacı ile kullanılacağından boş geçilemez. Lütfen geçerli bir e-mail adresi giriniz.

E-posta:

GSM:

Sabit Telefon:

Güvenlik Sorunuz size şifrenizi unutmanız durumunda sorulacaktır. Lütfen kendi istediğiniz bir soru ile birlikte, kimsenin kolay tahmin edemeyeceği ve unutmayacağınız cevabını yazınız.

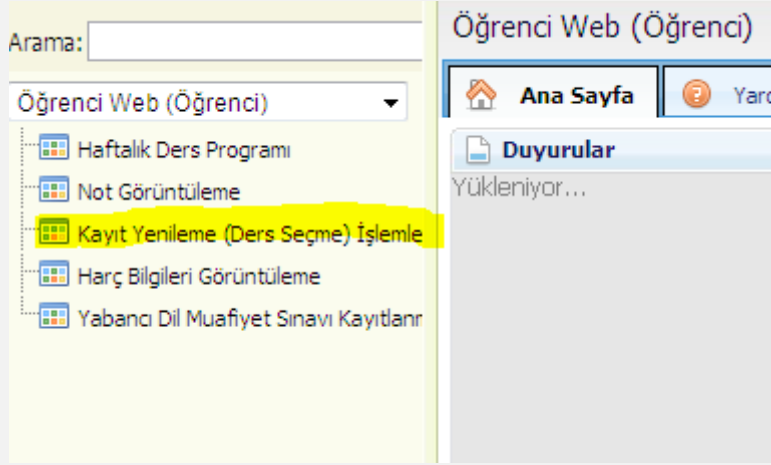
Güvenlik Sorusu:

Güvenlik Sorusu Cevabı:

**Yardım görüntüsünü izlemek için tıklayınız.
Giriş sayfasına gitmek için tıklayınız.**

Yaz okulu ilk aşama (Ders seçim/ Ücret yatırma/ Seçimleri kaydetme) (17 - 19 Temmuz 2017)

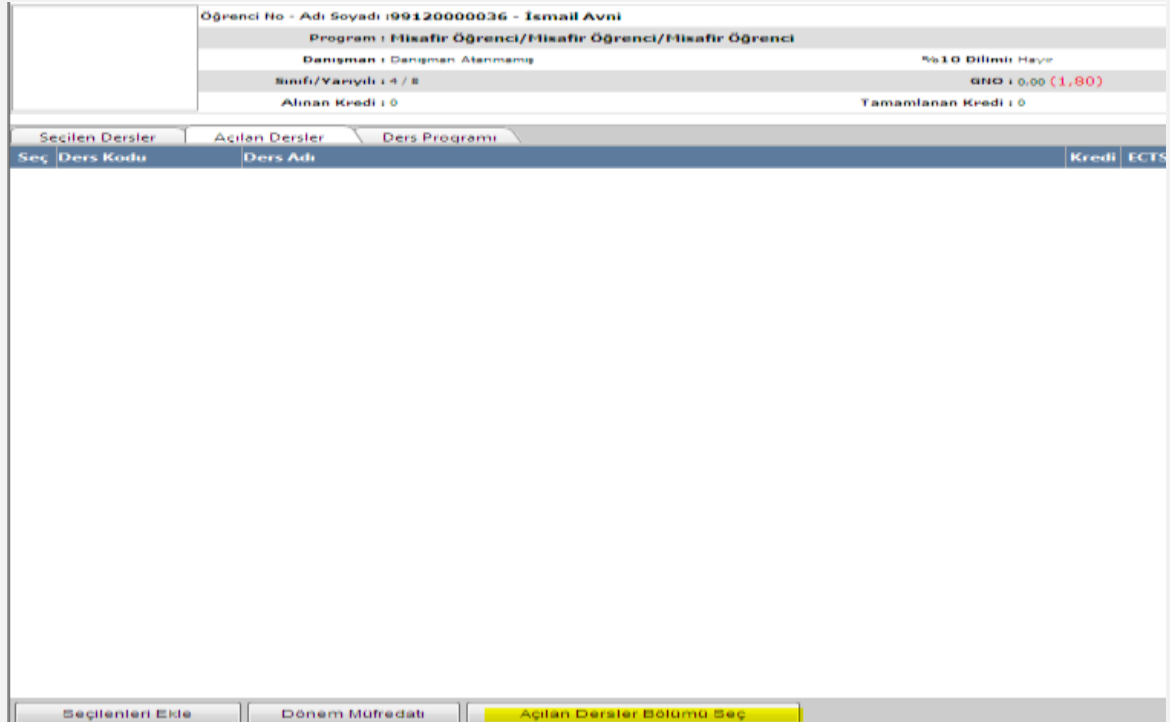
2.1 Öğrenci Web (Öğrenci) modülünde “Kayıt Yenileme (Ders Seçme) İşlemleri” başlığını tıklayınız.



2.2 Açılan dersler sekmesini tıklayınız.



2.3 Açılan dersler ekranında “Açılan Ders/ Bölüm Seç” butonuna basınız.



2.4 Açılan yeni ekranda Üst Birim, Birim ve anadal müfredatı seçin. (ÇAP ve YAP müfredatları seçilmeyecektir.

Kayıt Yenileme (Ders Seçme) İşlemleri

Kayıt Yenileme (Ders Seçme) OGR.0208-01

Açılan Derslerini Görmek İstedığınız Birimi Seçiniz :

Üst Birim: Mühendislik Fakültesi

Birim: Kimya Mühendisliği

Alt Birim:

Program: Lisans

Müfredat: 2011 Yılı Müfredatı (Kimya Mühendisliği)

Açılan Derster Bölümü Seç

MisafirOgrenciMufredatSec.aspx

2.5 Dersin önündeki kutucuğu tıklayınız. Ders grubunu da seçerek “seçilenleri ekle” butonuna basınız.

Kayıt Yenileme (Ders Seçme) İşlemleri

Oğrenci No: AB 99120000036 - Yasemin Arslan

Program: Mühendis Öğrencisi/Mühendis Öğrencisi/Mühendis Öğrencisi

Seçilen derslerde birbiriyle tutmayan dersler : 0/0

Hangi Yarıyıl Dersini Seçmek İstiyorsunuz? 4. Yarıyıl Dersini Seç

Kayıt Yılı/Dönemi: 2012/Yaz

Başvuru Tarihi: 0/0/0

ÖZG: 0/00 (0/00)

Açılabilirlik Hatası Ders Adı: 0/0

Alan Kodu: 0/0

Tamamlanan Kod: 0/0

Kayıt Yılı/Dönemi: 2012/Yaz

Seç Ders Kodu	Ders Adı	Kod	ECTS	Sınav	Öğretim Üyesi	Açıklama	
<input type="checkbox"/>	30300002090	CALCULUS-I	4,5	6	123.40	Grup: Seçmeli Uyg:	Mühendislik Fakültesi/Kimya Mühendisliği / Lisans (Müfredat Dönemi: 1)
<input checked="" type="checkbox"/>	30300002090	CALCULUS-II	4,5	6	123.40	Grup: 1 - Mühendislik Fakültesi/Kimya Mühendisliği/Lisans Uyg:	Mühendislik Fakültesi/Kimya Mühendisliği / Lisans (Müfredat Dönemi: 2)
<input type="checkbox"/>	30300004200	PHYSICS	3,5	4	96.54	Grup: Seçmeli Uyg:	Mühendislik Fakültesi/Kimya Mühendisliği / Lisans (Müfredat Dönemi: 2)
<input checked="" type="checkbox"/>	30300002097	DIFFERENTIAL EQUATIONS	2,5	3	96.54	Grup: 1 - Mühendislik Fakültesi/Kimya Mühendisliği/Lisans Uyg:	Mühendislik Fakültesi/Kimya Mühendisliği / Lisans (Müfredat Dönemi: 2)
<input type="checkbox"/>	30300002097	NUMERICAL ANALYSIS	2,5	3	96.54	Grup: Seçmeli Uyg:	Mühendislik Fakültesi/Kimya Mühendisliği / Lisans (Müfredat Dönemi: 4)
<input type="checkbox"/>	303000082007	CHEMICAL PROCESS CALCULATIONS	4,5	6	123.40	Grup: Seçmeli Uyg:	Mühendislik Fakültesi/Kimya Mühendisliği / Lisans (Müfredat Dönemi: 2)
<input type="checkbox"/>	30300002098	HEAT TRANSFER PROCESSES	4,5	6	123.40	Grup: Seçmeli Uyg:	Mühendislik Fakültesi/Kimya Mühendisliği / Lisans (Müfredat Dönemi: 5)

Seçilenleri Ekle

Seçtiğiniz derslerin sayısını ekleyiniz. Seçilen Dersler Listesine Geçişin mi?

Evet Hayır

2.6 Yaz okulunda **en fazla 2 ders** alınabilmektedir. En fazla 2 ders olacak şekilde ders seçim işleminizi 1.2 adımına geri dönerek gerçekleştirebilirsiniz. Öğrenci kontenjan sınırlaması olan derslerde kontenjanı dolanlar için herhangi bir işlem yapmanız mümkün

olmayacaktır. Kontenjanı dolan derslerin kontenjanın artırılması söz konusu olmayacaktır. Yaz okulunda çakışan derslere kayıt yapılamaz. Ders programlarına ayrıca ilgili Fakülte/ Yüksekokuldan ulaşılabilir.

2.7 Seçimlerimi kaydet butonuna bastıktan sonra yatırmanız gereken ücret ekranda gözükecektir

The screenshot shows a student selection interface. At the top, there is a header with the student's name and ID. Below this, there is a table with columns for 'No', 'Ders Kodu', 'Ders Adı', 'Kredisi', 'ECTS', 'Ücret', 'Öğretmen Adı', and 'Notlar'. Two courses are listed: 'CALCULUS-II' and 'DIFFERENTIAL EQUATIONS'. At the bottom of the page, there is a yellow button labeled 'Seçimlerimi Kaydet' and a 'YAKAR' button.

2.8 Ekranda gözüken toplam ders ücretini, öğrenci numaranızı söyleyerek Halk Bankasının herhangi bir şubesinin yaz okulu hesabına yatırabilirsiniz. Herhangi bir hesap numarası bildirmenize gerek yoktur.

The screenshot shows the same student selection interface as in 2.7, but with a warning message overlaying the table. The warning message is in a blue box with a yellow warning icon and reads: 'Uyarı: Öğrenci hesap borcunu henüz yatırmadığı için kayıtlama işlemi gerçekleştirilemez! Borç: 239,52 TL / Tahsilat: 0,00 TL'. The 'Seçimlerimi Kaydet' button is still visible at the bottom.

2.9 Ücreti yatırdıktan sonra kayıt yenileme ekranına girerek seçimlerimi kaydet butonuna tekrardan basınız. Böylelikle yaz okulu kayıtlanma aşaması "Yaz Okulu İlk Aşama" olarak gözükecektir.

- Eğer seçim yaptığımız ders 21 Temmuz 2017 tarihinde sistemde **kesin kayıt olarak gözükmüyor ise** derse ait minimum kontenjan dolduğu için açılan derstir. Kesinleşen ders seçiminizin iptali ya da değişikliği söz konusu olmayacaktır.
- Eğer seçim yaptığımız ders 21 Temmuz 2017 tarihinde sistemde **gözüküyor ise** bu ders, minimum kontenjanı dolmadığı için açılmayan derstir. Bu aşamada başka ders seçebilir ya da ücret iadesi talep edebilirsiniz.

Kayıt Yenileme (Ders Seçme) Ekranları

Öğrenci No - Adı Soyadı: 09120000036 - İsmail Avcı

Program: Hissatlı Öğrenci/Hissatlı Öğrenci/Hissatlı Öğrenci

Seçilen derslerle birlikte toplam tutar: 123.48

Sevki/Varyasyon: 4.00

Alınabilecek Hakk: Ders Adedi: 2

Kayıtlanma Yılı/Dönemi: 2017/Yaz

Kayıtlanma Açısından: Yaz Okulu İlk Aşama

No	Ders Kodu	Ders Adı	Kredi	ECTS	Ücret	Öğretim Üyesi	Açıklama
1.	30001022006.1	CALCULUS-II	4.5	5	123.48	Prof. Dr. RABENO KURVEL	Mühendislik Fakültesi/Kimya Mühendisliği / Lisans Yaz Okulu Kayıt Bu derse 1. kez kayıtlıyorsunuzuz!
2.	30001022007.1	DIFFERENTIAL EQUATIONS	4.5	5	96.34	Prof. Dr. FERHATİ SARI ATALAY	Mühendislik Fakültesi/Kimya Mühendisliği / Lisans Yaz Okulu Kayıt Bu derse 2. kez kayıtlıyorsunuzuz!

Kredi Toplamları: 9 10

Web sayfasında bir uyarı mesajı bulunmaktadır.

UYARI # 1208022

Tarih aralığı bugünü kapsayan kayıtlanma aktivitesi bulunmamaktadır.

3. Yaz okulu açılan derslerin belirlenmesi (20 Temmuz 2017)

3.1 Yaz okulunda minimum kontenjanı doldurmayan derslerin açılıp açılmayacağı ilgili Fakültelerce belirlenir ve ilan edilir. Kayıt yenileme ekranı bu süreçte aktif değildir.

UYARI # 1208022

Tarih aralığı bugünü kapsayan kayıtlanma aktivitesi bulunmamaktadır.

4. Yaz öğretimi açılmayan ders yerine yeni ders seçmek için ek süre (21 Temmuz 2017 – 24 Temmuz 2017)

4.1 Yaz okulunda açılmayan dersler otomatik olarak ekranınızdan düşer. Açılması kesinleşen dersler ise silinemez, değiştirilemez.

Kayıt Yenileme (Ders Seçme) Ekranları

Öğrenci No - Adı Soyadı: 09120000036 - İsmail Avcı

Program: Hissatlı Öğrenci/Hissatlı Öğrenci/Hissatlı Öğrenci

Seçilen derslerle birlikte toplam tutar: 123.48

Sevki/Varyasyon: 4.00

Alınabilecek Hakk: Ders Adedi: 2

Kayıtlanma Yılı/Dönemi: 2017/Yaz

Kayıtlanma Açısından: Yaz Okulu İlk Aşama

No	Ders Kodu	Ders Adı	Kredi	ECTS	Ücret	Öğretim Üyesi	Açıklama
1.	30001022006.1	CALCULUS-II	4.5	5	123.48	Prof. Dr. RABENO KURVEL	Mühendislik Fakültesi/Kimya Mühendisliği / Lisans Yaz Okulu Kayıt Bu derse 1. kez kayıtlıyorsunuzuz!

Kredi Toplamları: 4.5 5

4.2 Yaz okulunda en fazla 2 ders olacak şekilde başka bir ders ekleyebilmek için 2.3 maddesindeki adımları izleyiniz.

4.3 Mutlaka “**kesin kayıt işlemi**” butonuna basarak ders kaydınızı kesinleştiriniz.

Ders Kodu	Ders Adı	Kredi	ECTS	Ücret	Öğretim Üyesi	Açıklama
9001022006.1	CALCULUS-E	4,5	5	12348	Prof. Dr. BABENO KURTEL	Mühendislik Fakültesi/Kimya Mühendisliği / Lisans Yaz Okulu Kesim Kayıt Bu derse 1. kez kayıtlıyorsunuz
Kredi Toplamları:		4,5	5			

Öğrenim Kayıt Yaptı Kesin Kayıt İşlemi